



Памятка
«Как записать ребенка на краткосрочную
сертифицированную программу»

Уважаемые родители!

У Вас есть уникальная возможность записать вашего ребенка на краткосрочную программу. Образовательная программа реализуется за счет средств социального сертификата.

Для записи на сертифицированную программу необходимо:

1. Зайти на сайт <https://dopobr.petersburgedu.ru/> и нажмите «Войти». При этом вы будете переадресованы на страницу авторизации Портала Госуслуг, через который осуществляется вход и регистрация.

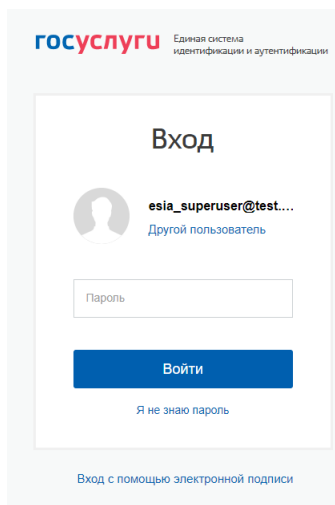
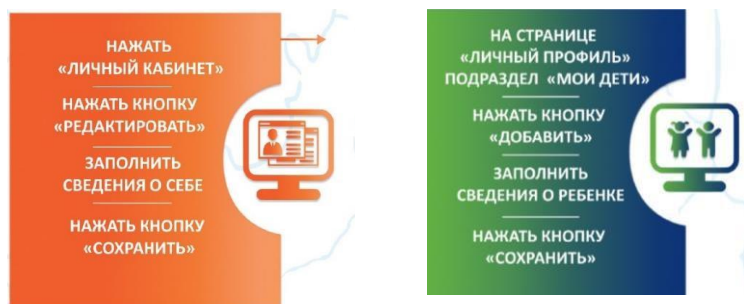


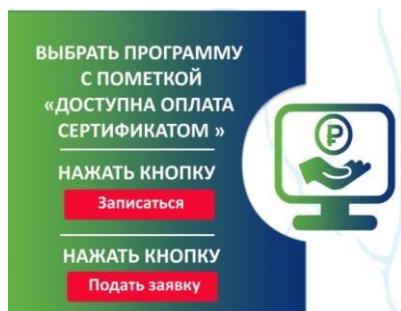
Рисунок 1 – Страница авторизации/регистрации через Госуслуги

После завершения авторизации вы будете возвращены на портал «Дополнительное образование г. Санкт-Петербурга».

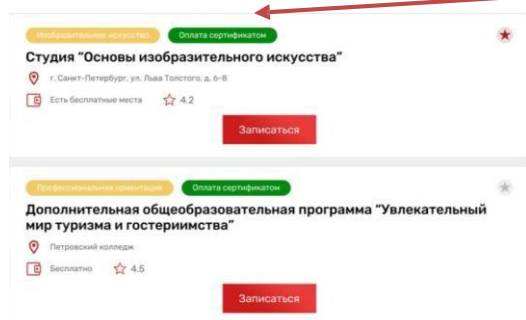
2. После авторизации слева от кнопки «Меню» появится кнопка «Личный кабинет». После нажатия вам откроется страница «Личный профиль».
3. Заполнить личный профиль и сведения о детях



4. Выбрать кружок или секцию (программу) и нажать кнопку **«ЗАПИСАТЬСЯ»**



Программы, которые могут быть получены за счет социального сертификата отмечены специальным значком зеленого цвета «Оплата сертификатом».



5. Заполнить обязательные поля и поставить галочку в поле «ИСПОЛЬЗОВАТЬ ОПЛАТУ СЕРТИФИКАТОМ»

ЗАПОЛНИТЬ ОБЯЗАТЕЛЬНЫЕ ПОЛЯ ФОРМЫ ПОДАЧИ ЗАЯВКИ НА ОБУЧЕНИЕ, ПОСТАВИТЬ ГАЛОЧКУ В ПОЛЕ «ИСПОЛЬЗОВАТЬ ОПЛАТУ СЕРТИФИКАТОМ»

☒ Использовать оплату сертификатом

Заявка на программу обучения

* Обучающийся
Выбор...

☐ Использовать оплату сертификатом

Комментарий к заявке

Вы можете добавить к заявке документ из уже сохранённых в Личном кабинете
Выбор...

Или можете прикрепить документ в форматах JPEG, JPG или PDF
+ Прикрепить

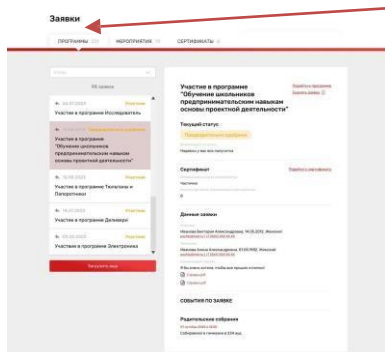
Отправить заявку

Отменить

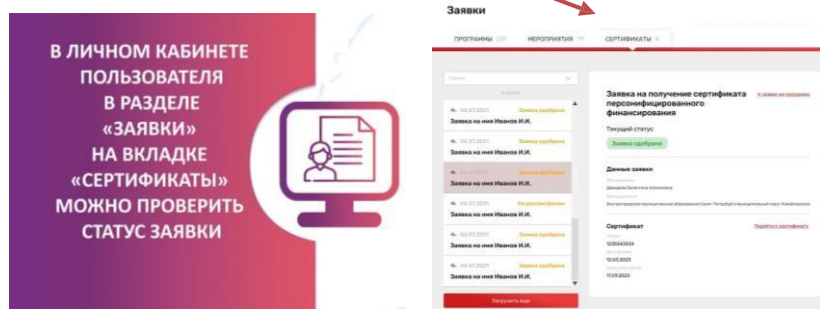
6. Нажмите кнопку «Отправить заявку».

Заявка на получение сертификата формируется автоматически.

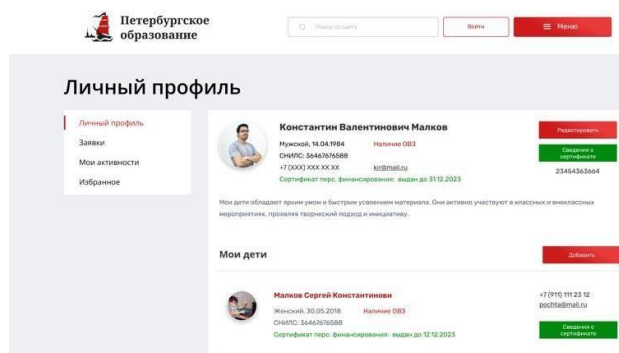
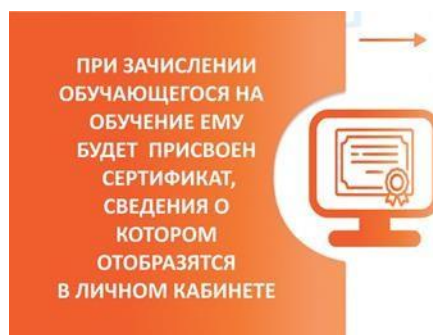
7. Проверить статус заявки на программу дополнительного образования можно в Личном кабинете пользователя в разделе «Заявки» на вкладке «Программы».



8. На вкладке «Сертификаты» можно просмотреть данные отправленной заявки на получение сертификата.



9. При зачислении ребенка на секцию в Личном кабинете будут отображаться сведения о сертификате.



10. Для просмотра сведений о выданном сертификате необходимо нажать на кнопку **«Сведения о сертификате»** напротив обучающегося, которому выдан сертификат.